



# ICE COMMANDER

Modell:  
Konfektionsgröße:  
Körpergewicht:  
Körpergröße:

IC 9001  
Universal  
50-150 kg  
1.5m - 2.0m

## BEDIENUNGSANWEISUNG

1

Ziehen Sie Ihre Schuhe aus, Steigen Sie in den Anzug wie in einen Overall. Benutzen Sie die jeweils freie Hand, um die Handschuhe überzustreifen.



2

Setzen Sie die Kopfhaube auf. Heben Sie den Kopf an und schließen den Reißverschluss.



3

Straffen Sie die Anzugbeine und ziehen die Verschlussriemen an. Verschließen Sie die Gurte an den Handgelenken fest.



4

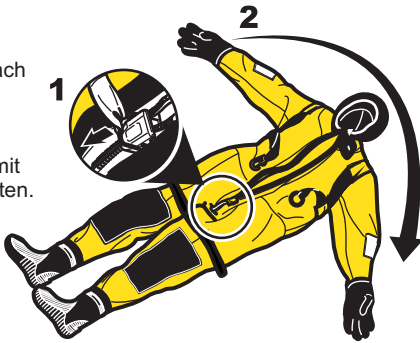
Verschließen Sie den Lifebelt vor dem Einsatz.



## VERPACKUNGSANWEISUNG

1

Legen Sie den Anzug flach aus. Öffnen Sie den Reissverschluß und den Lifebelt. Drehen Sie den Anzug mit der Vorderseite nach unten.




2

Schlagen Sie die Anzugbeine übereinander, sodass die Füßlinge gegen einander liegen. Falten Sie die Füßlinge am Ansatz.



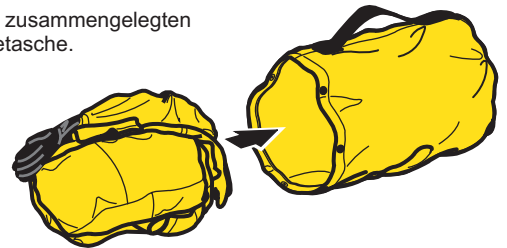
3

Fahren Sie wie folgt fort:  
1. Falten Sie die Füßlinge bis zur Taille.  
2. & 3. Falten Sie die Arme überkreuz zur Mitte und rollen ganzen Anzug zusammen.



4

Verstauen Sie den zusammengelegten Anzug in der Tragetasche.



**Hinweis:** Achten Sie darauf, dass Sie den Anzug nur vollkommen trocken verpacken.